


# PURITY Finest 600

# PURITY Finest 1200

Filter Cartridge


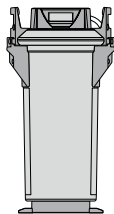


Tauschanleitung	deutsch
Cartridge Replacement Instructions	english
Instructions de remplacement	français
Gebruiksaanwijzing voor vervanging	nederlands
Istruzioni per la sostituzione	italiano
Instrucciones de sustitución	español
Instrukcja wymiany	polski
Udskiftningsvejledning	dansk
Обновленная инструкция	русский язык

# ATTENTION!



# ATTENTION!



PURITY	450	600	1200
450	✓	X	X
600	X	✓	X
1200	X	X	✓

**DE:** Die PURITY Filterkartusche darf nur in Kombination mit dem Druckbehälter verwendet werden, der speziell für ihre Größe ausgelegt ist.

**EN:** The PURITY replacement cartridge may only be used in combination with the pressure vessel that has been specifically designed for its size.

**FR:** La cartouche PURITY peut être utilisée uniquement avec la chambre de pression qui correspond à sa taille.

**NL:** Het PURITY-reservepatroon mag alleen worden gebruikt in combinatie met de drukbehuizing die speciaal voor die maat is ontworpen.

**IT:** Il filtro di ricambio PURITY può essere adoperato solo in combinazione con il recipiente a pressione appositamente progettato per la sua capacità.

**ES:** El cartucho de recambio PURITY solo puede utilizarse junto con el depósito a presión diseñado específicamente para su tamaño.

**PL:** Wymienny wkład filtrujący PURITY może być używany jedynie z pojemnikiem ciśnieniowym o odpowiadających mu rozmiarach.

**DK:** PURITY udskiftningspatronen må kun anvendes i kombination med trykbeholderen, som er specielt designet til dens størrelse.

**RU:** Сменный картридж PURITY можно использовать только с напорным резервуаром, который был специально разработанный под его размер.

информацию об эксплуатации, технике безопасности, обслуживании, устранении неполадок и технических параметрах.

Картридж требует замены каждые 6–12 месяцев и не позднее, чем через 12 месяцев после ввода в эксплуатацию, независимо от интенсивности использования фильтр-системы. Если ресурс картриджа закончился раньше, замену следует произвести ранее.

## 6 Рабочее положение и промывка фильтра

**⚠ Внимание:** фильтр-системы BRITA PURITY Finest 600 и 1200 могут эксплуатироваться только в вертикальном положении.

Перед вводом в эксплуатацию промывку фильтра необходимо осуществлять на первом этапе в горизонтальном, на втором этапе в вертикальном положении. Информация о промывке содержится в Руководстве по эксплуатации PURITY Quell ST/PURITY Finest.

## 7 Артикулы для заказа



**⚠ Внимание:** Сменный картридж PURITY можно использовать только с напорным резервуаром, который был специально разработанный под его размер. Смотреть страницу 2.

	Артикул	Комплектующие
<b>PURITY Finest 600</b>		
Головная часть фильтра PURITY 450/600 с электронным дисплеем	272000	3
Головная часть фильтра PURITY 450/600 без электронного дисплея	272100	4
Фильтрующий картридж PURITY Finest 600	273205	2
<b>PURITY Finest 1200</b>		
Головная часть фильтра PURITY 1200 с электронным дисплеем	272400	3
Головная часть фильтра PURITY 1200 без электронного дисплея	272500	4
Фильтрующий картридж PURITY Finest 1200	273204	2

## 8 Технические параметры

	Фильтр-система PURITY Finest	
	PURITY Finest 600	PURITY Finest 1200
Рабочее давление	2 бар – макс. 6.9 бар	
Рабочая температура воды	4 °С до 30 °С	
Температура окружающей среды во время работы	10 °С до 40 °С	
Температура окружающей среды во время хранения	-20 °С до 50 °С	

**BRITA SE**

Heinz-Hankammer-Str. 1  
65232 Taunusstein  
Germany  
Tel. +49 6128 746-5765  
professional@brita.net  
www.brita.net

**BRITA Wasser-  
Filter-Systeme AG**

Gassmatt 6  
6025 Neudorf/LU  
Switzerland  
Tel. +41 41 932 42 30  
info-ppd@brita.net  
www.brita.ch

**BRITA Water  
Filter Systems Ltd.**

BRITA House  
9 Granville Way  
Bicester  
Oxfordshire  
OX26 4JT  
United Kingdom  
Tel. +44 844 742 4990  
UK001\_clientservices@brita.net  
www.brita.co.uk

**BRITA France SARL**

52 Boulevard de l'Yerres  
91030 ÉVRY cedex  
France  
Tél. +33 1 69 11 36 40  
infopro@brita.net  
www.brita.fr

**BRITA Benelux B.V.**

High Tech Campus 5  
5656 AE Eindhoven  
Netherlands  
Tel. +31 40 281 39 59  
sales.professional@brita.net  
www.brita.nl

**BRITA Belux B.V.**

De Keyserlei 58  
2018 Antwerpen  
Belgium  
Tel. +31 40 281 39 59  
sales.professional@brita.net  
www.brita.be

**BRITA Italia S.r.l.**

Via Zanica, 19K  
24050 Grassobbio (BG)  
Italy  
Tel. +39 35 19 96 46 39  
Fax +39 35 19 96 22 56  
professionalitalia@brita.net  
www.brita.it

**BRITA Iberia, S.L.U.**

C/ Valencia 307 2<sup>a</sup>-4<sup>a</sup>  
08009 Barcelona  
Spain  
Tel. +34 93 342 75 70  
Fax +34 93 342 75 71  
csbrita@brita.net  
www.brita.es

**BRITA Polska Sp. z o.o.**

Ołtarzew, ul. Domaniewska 6  
05 - 850 Ożarów Mazowiecki  
Poland  
Tel. +48 22 721 24 20  
Fax +48 22 721 24 49  
bok@brita.net  
www.brita.pl

**BRITA Nordic A/S**

Centervej 32  
4180 Sorø  
Denmark  
Tel. +45 70 27 32 66  
britanordic@brita.net  
www.brita.dk

**BRITA Professional  
Filter Service App**

The new Filter Service App is your ideal assistant. This unique, comprehensive tool helps determine the right type and size of filter for your precise needs. It provides detailed installation guidance for service engineers, calculates when cartridges will need replacing - and has a wealth of other, innovative capabilities.

Download it for free on



or visit

<https://professional.brita.net/app>

**A C S  
conform**